

ข้อปฏิบัติสำหรับการเข้าร่วมประชุมผ่านสื่ออิเล็กทรอนิกส์ (E-Meeting) และการมอบฉันทะ

ในการประชุมผู้ถือหุ้นหน่วยทรัสต์ของทรัสต์เพื่อการลงทุนในสิทธิการเช่าอสังหาริมทรัพย์ ดับบลิวเอชเอ อินดัสเตรียล ครั้งที่ 1/2569

ผู้ถือหุ้นทรัสต์หรือผู้รับมอบฉันทะที่ประสงค์จะเข้าร่วมประชุมผู้ถือหุ้นทรัสต์ของทรัสต์เพื่อการลงทุนในสิทธิการเช่าอสังหาริมทรัพย์ดับบลิวเอชเอ อินดัสเตรียล ครั้งที่ 1/2569 ผ่านสื่ออิเล็กทรอนิกส์ (E-Meeting) โปรดส่งแบบฟอร์มใบตอบรับเข้าร่วมประชุมผ่านสื่ออิเล็กทรอนิกส์ (E-Meeting) โดยมีรายละเอียดปรากฏตามสิ่งที่ส่งมาด้วย 11 พร้อมทั้งเอกสารยืนยันตัวตนตามที่ระบุไว้ในเอกสารฉบับนี้ มายังบริษัท ฯ ภายในวันที่ 10 มิถุนายน 2569 หรือส่งข้อมูลผ่านทางเว็บไซต์ หรือ QR Code ตามวิธีการขั้นตอนที่ปรากฏในสิ่งที่ส่งมาด้วย 10 โดยเมื่อบริษัทฯ ได้ตรวจสอบรายชื่อผู้ถือหุ้นทรัสต์ที่มีสิทธิเข้าร่วมประชุมผู้ถือหุ้นทรัสต์ของทรัสต์เพื่อการลงทุนในสิทธิการเช่าอสังหาริมทรัพย์ดับบลิวเอชเอ อินดัสเตรียล ครั้งที่ 1/2569 โดยปิดสมุดทะเบียนพักการโอนหน่วยทรัสต์ ในวันที่ 25 พฤษภาคม 2569 แล้ว ผู้ให้บริการระบบควบคุมการประชุม ได้แก่ บริษัท อินเวนท์เทค ซิสเต็มส์ (ประเทศไทย) จำกัด จะจัดส่งลิงก์ สำหรับการเข้าร่วมประชุมผ่านสื่ออิเล็กทรอนิกส์ และคู่มือการใช้งานระบบให้แก่ผู้ถือหุ้นทรัสต์ผ่านทางอีเมลที่ผู้ถือหุ้นทรัสต์แจ้งข้างต้น

การแจ้งความประสงค์เข้าร่วมประชุมผ่านสื่ออิเล็กทรอนิกส์

ผู้ถือหุ้นทรัสต์ที่ประสงค์จะเข้าร่วมประชุมผ่านสื่ออิเล็กทรอนิกส์ จะต้องแจ้งความประสงค์ที่จะเข้าร่วมประชุม โดยสามารถแจ้งได้ด้วยวิธีส่งข้อมูล ดังนี้ (1) ทางอีเมลหรือไปรษณีย์ หรือ (2) ทางเว็บไซต์ หรือ QR Code

โดยมีรายละเอียดวิธีการแจ้งความประสงค์เข้าร่วมประชุมผ่านสื่ออิเล็กทรอนิกส์ ดังต่อไปนี้

1. แจ้งความประสงค์เข้าร่วมประชุม ด้วยวิธีส่งข้อมูลทางอีเมลหรือไปรษณีย์

1.1 โปรดกรอกเอกสารแบบฟอร์มใบตอบรับเข้าร่วมประชุมผ่านสื่ออิเล็กทรอนิกส์ (E-Meeting) โดยมีรายละเอียดปรากฏตามสิ่งที่ส่งมาด้วย 11 เพื่อแจ้งความประสงค์เข้าร่วมประชุมผ่านสื่ออิเล็กทรอนิกส์ (E-Meeting) โดยขอให้ท่านระบุอีเมล และหมายเลขโทรศัพท์มือถือของท่านให้ชัดเจน สำหรับใช้ลงทะเบียนเข้าร่วมประชุม

1.2 แนบสำเนาหลักฐานแสดงตัวตน เพื่อยืนยันสิทธิการเข้าร่วมประชุมด้วยตนเองผ่านสื่ออิเล็กทรอนิกส์ (E-Meeting) ดังนี้

(ก) สำหรับผู้ถือหุ้นทรัสต์ที่เป็นบุคคลธรรมดา

กรณีผู้ถือหุ้นทรัสต์ประสงค์เข้าร่วมประชุมด้วยตนเองผ่านสื่ออิเล็กทรอนิกส์ (E-Meeting)

- สำเนาบัตรประจำตัวประชาชนหรือบัตรประจำตัวข้าราชการหรือหนังสือเดินทางที่ยังไม่หมดอายุของผู้ถือหุ้นทรัสต์ พร้อมลงนามรับรองสำเนาถูกต้อง

กรณีผู้ถือหน่วยทรัสต์มอบฉันทะให้ผู้อื่นเข้าร่วมประชุมด้วยตนเองผ่านสื่ออิเล็กทรอนิกส์ (E-Meeting)

- หนังสือมอบฉันทะ ปรากฏตามสิ่งที่ส่งมาด้วย 12 ซึ่งลงนามโดยผู้ถือหน่วยทรัสต์และผู้รับมอบฉันทะ พร้อมติดอากรแสตมป์ 20 บาท
- สำเนาบัตรประจำตัวประชาชน หรือบัตรประจำตัวข้าราชการ หรือหนังสือเดินทางที่ยังไม่หมดอายุ (ในกรณีผู้มอบฉันทะเป็นชาวต่างประเทศ) ของผู้มอบฉันทะ พร้อมลงนามรับรองสำเนาถูกต้องโดยผู้มอบฉันทะ
- สำเนาบัตรประจำตัวประชาชน หรือบัตรประจำตัวข้าราชการ หรือหนังสือเดินทางที่ยังไม่หมดอายุ (ในกรณีผู้รับมอบฉันทะเป็นชาวต่างประเทศ) ของผู้รับมอบฉันทะ พร้อมลงนามรับรองสำเนาถูกต้องโดยผู้รับมอบฉันทะ

(ข) สำหรับผู้ถือหน่วยทรัสต์ที่เป็นนิติบุคคล

กรณีผู้มีอำนาจลงนามผูกพันนิติบุคคลประสงค์เข้าร่วมด้วยตนเองผ่านสื่ออิเล็กทรอนิกส์ (E-Meeting)

กรณีนิติบุคคลที่จดทะเบียนในประเทศไทย

- สำเนาหนังสือรับรองนิติบุคคลซึ่งออกโดยหน่วยงานราชการ (อายุไม่เกิน 6 เดือนนับจากวันที่ออกหนังสือ) พร้อมลงนามรับรองสำเนาถูกต้องโดยผู้มีอำนาจลงนามผูกพันนิติบุคคลนั้น พร้อมประทับตราสำคัญของนิติบุคคล (ถ้ามี)
- สำเนาบัตรประจำตัวประชาชนหรือบัตรประจำตัวข้าราชการหรือหนังสือเดินทางที่ยังไม่หมดอายุของผู้มีอำนาจลงนามผูกพันนิติบุคคลนั้น พร้อมลงนามรับรองสำเนาถูกต้อง

กรณีนิติบุคคลที่จดทะเบียนในต่างประเทศ

- สำเนาหนังสือรับรองการเป็นนิติบุคคล ซึ่งออกโดยหน่วยราชการที่มีอำนาจของประเทศที่นิติบุคคลนั้นตั้งอยู่พร้อมลงนามรับรองสำเนาถูกต้องโดยผู้มีอำนาจลงนามผูกพันนิติบุคคลนั้น พร้อมประทับตราสำคัญของนิติบุคคล (ถ้ามี)
- สำเนาบัตรประจำตัวประชาชนหรือบัตรประจำตัวข้าราชการหรือหนังสือเดินทางที่ยังไม่หมดอายุของผู้มีอำนาจลงนามผูกพันนิติบุคคลนั้น พร้อมลงนามรับรองสำเนาถูกต้อง

สำหรับนิติบุคคลที่จดทะเบียนในต่างประเทศ เอกสารใดที่มีได้มีต้นฉบับเป็นภาษาอังกฤษ จะต้องจัดทำคำแปลเป็นภาษาอังกฤษแนบมาพร้อมกันด้วย และให้ผู้มีอำนาจลงนามผูกพันนิติบุคคลนั้นลงนามรับรองความถูกต้องของคำแปล

กรณีที่มีการมอบฉันทะให้ผู้รับมอบฉันทะ เข้าร่วมประชุมแทนผ่านสื่ออิเล็กทรอนิกส์ (E-Meeting)

- หนังสือมอบฉันทะ ปรากฏตามสิ่งที่ส่งมาด้วย 12 ซึ่งลงนามโดยผู้มีอำนาจลงนามผูกพันนิติบุคคลที่เป็นผู้ถือหน่วยทรัสต์ตามหนังสือรับรองนิติบุคคลฉบับล่าสุดที่ออกโดยหน่วยงานราชการ (อายุไม่เกิน 6 เดือนนับจากวันที่ออกหนังสือ) พร้อมประทับตราสำคัญของนิติบุคคล (ถ้ามี) พร้อมติดอากรแสตมป์ 20 บาท
 - กรณีผู้มอบฉันทะเป็นนิติบุคคลที่จดทะเบียนในประเทศไทย ให้ส่งมอบสำเนาหนังสือรับรองนิติบุคคลฉบับล่าสุดที่ออกโดยหน่วยงานราชการ (อายุไม่เกิน 6 เดือนนับจากวันที่ออกหนังสือ) ซึ่งรับรองสำเนาถูกต้องโดยผู้มีอำนาจลงนามผูกพันนิติบุคคลนั้น พร้อมประทับตราสำคัญของนิติบุคคล (ถ้ามี)
 - กรณีผู้มอบฉันทะเป็นนิติบุคคลในต่างประเทศ ให้ส่งมอบสำเนาหนังสือรับรองการเป็นนิติบุคคล ซึ่งออกโดยหน่วยราชการที่มีอำนาจของประเทศที่นิติบุคคลนั้นตั้งอยู่ซึ่งรับรองสำเนาถูกต้องโดยผู้มีอำนาจลงนามผูกพันนิติบุคคลนั้น พร้อมประทับตราสำคัญของนิติบุคคล (ถ้ามี)
- สำหรับนิติบุคคลต่างประเทศ เอกสารใดที่มีได้มีต้นฉบับเป็นภาษาอังกฤษ จะต้องจัดทำคำแปลเป็นภาษาอังกฤษแนบมาพร้อมกันด้วย และให้ผู้มีอำนาจลงนามผูกพันนิติบุคคลนั้นลงนามรับรองความถูกต้องของคำแปล
- สำเนาบัตรประจำตัวประชาชน หรือบัตรประจำตัวข้าราชการ หรือหนังสือเดินทางที่ยังไม่หมดอายุ (กรณีผู้รับมอบฉันทะเป็นชาวต่างประเทศ) ของผู้รับมอบฉันทะ พร้อมลงนามรับรองสำเนาถูกต้องโดยผู้รับมอบฉันทะ

1.3 จัดส่งเอกสารใบตอบรับเข้าร่วมประชุมผ่านสื่ออิเล็กทรอนิกส์ (E-Meeting) ตามข้อ 1.1 สำเนาหลักฐานแสดงตัวตน พร้อมเอกสารประกอบต่าง ๆ ตามข้อ 1.2 มายังบริษัท ภายในวันที่ 10 มิถุนายน 2569 ผ่านช่องทาง ดังนี้

(ก) ทางอีเมล : ir@whai-rm.com หรือ

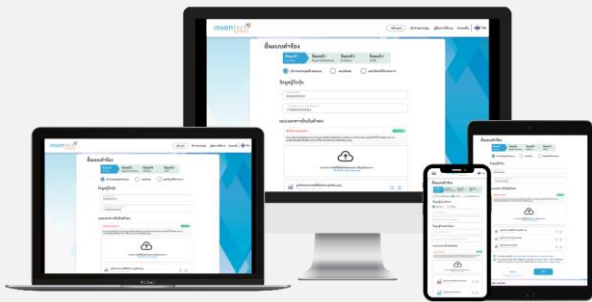
(ข) ทางไปรษณีย์ : บริษัท ดับบลิวเอชเอ อินดัสเตรียล รีท แมนเนจเม้นท์ จำกัด
ที่อยู่ : เลขที่ 777 อาคารดับบลิวเอชเอ ทาวเวอร์ ห้อง 2101
ชั้น 21 หมู่ 13 ถนนเทพรัตน (บางนา-ตราด) กม. 7 ตำบล
บางแก้ว อำเภอบางพลี จังหวัดสมุทรปราการ 10540

2. แจ้งความประสงค์เข้าร่วมประชุม ด้วยวิธีส่งข้อมูลทางเว็บไซต์ หรือ QR Code

ผู้ถือหน่วยทรัสต์และผู้รับมอบฉันทะที่ประสงค์จะเข้าร่วมประชุมผ่านสื่ออิเล็กทรอนิกส์ด้วยตนเอง สามารถดำเนินการได้ตามขั้นตอนการยื่นแบบคำร้องเข้าร่วมประชุมผ่านสื่ออิเล็กทรอนิกส์ ดังนี้

ขั้นตอนการยื่นแบบคำร้องเข้าร่วมประชุมผ่านสื่ออิเล็กทรอนิกส์

1. ยื่นแบบคำร้องเข้าร่วมประชุมผ่าน Web browser ให้เข้าไปที่ <https://app.inventech.co.th/WHAIR367454R/#/homepage> หรือสแกน QR Code นี้ เพื่อเข้าสู่ระบบ และดำเนินการตามขั้นตอนดังภาพ



**** หากต้องการรวมบัญชีผู้ใช้ให้ทำรายการ ด้วยอีเมลและเบอร์โทรศัพท์เดียวกัน ****

1. คลิกลิงก์ URL หรือสแกน QR Code จากหนังสือเชิญประชุม
2. เลือกประเภทในการยื่นแบบคำร้อง เพื่อทำรายการ 4 ขั้นตอน ดังนี้
 ขั้นตอนที่ 1 กรอกข้อมูล ข้อมูลผู้ถือหน่วยทรัสต์
 ขั้นตอนที่ 2 กรอกข้อมูลสำหรับยืนยันตัวตนผู้ถือ
 ขั้นตอนที่ 3 ยืนยันตัวตนผ่าน OTP
 ขั้นตอนที่ 4 ทำรายการสำเร็จ ระบบจะแสดงข้อมูลผู้ถือหน่วยทรัสต์อีกครั้ง
3. รออีเมลจากเจ้าหน้าที่แจ้งรายละเอียดข้อมูลการประชุมและรหัสผ่านเข้าใช้งาน

2. สำหรับผู้ถือหน่วยทรัสต์ที่ประสงค์จะเข้าร่วมประชุมด้วยตนเอง หรือโดยผู้รับมอบฉันทะที่ไม่ใช่กรรมการอิสระของผู้จัดการกองทรัสต์ผ่านสื่ออิเล็กทรอนิกส์ ระบบลงทะเบียนยื่นแบบคำร้องจะเปิดให้ดำเนินการตั้งแต่วันที่ 11 มิถุนายน 2569 เวลา 08:30 น. และจะปิดรับการลงทะเบียนในวันที่ 18 มิถุนายน 2569 จนกว่าจะปิดการประชุม

3. ระบบประชุมผ่านสื่ออิเล็กทรอนิกส์จะเปิดให้เข้าระบบได้ในวันที่ 18 มิถุนายน 2569 เวลา 12:00 น. (ก่อนเปิดประชุม 2 ชั่วโมง) โดยผู้ถือหน่วยทรัสต์หรือผู้รับมอบฉันทะใช้ Username และ Password ที่ได้รับและปฏิบัติตามคู่มือการใช้งานในระบบ

การมอบฉันทะให้กรรมการอิสระของผู้จัดการกองทรัสต์

หากกรณีผู้ถือหน่วยทรัสต์ที่ประสงค์จะมอบฉันทะให้กรรมการอิสระของผู้จัดการกองทรัสต์ สามารถยื่นแบบคำร้องผ่านสื่ออิเล็กทรอนิกส์ได้ตามขั้นตอนที่กำหนด หรือจัดส่งหนังสือมอบฉันทะ พร้อมเอกสารประกอบมายังบริษัท ทางไปรษณีย์ ตามที่อยู่ข้างล่างนี้ โดยเอกสารจะต้อง มาถึงบริษัท ภายในวันที่ 10 มิถุนายน 2569 เวลา 17:00 น.

ฝ่ายพัฒนารัฐกิจและนักลงทุนสัมพันธ์

บริษัท ดับบลิวเอชเอ อินดัสเตรียล รีท แมนเนจเม้นท์ จำกัด

ที่อยู่ : เลขที่ 777 อาคารดับบลิวเอชเอ ทาวเวอร์ ห้อง 2101 ชั้น 21 หมู่ 13 ถนนเทพรัตน (บางนา-ตราด) กม. 7 ตำบลบางแก้ว อำเภอบางพลี จังหวัดสมุทรปราการ 10540

หากพบปัญหาในการใช้งาน สามารถติดต่อ Inventech Call Center

02-460-9225

@inventechconnect

ให้บริการระหว่างวันที่ 11 - 18 มิถุนายน 2569 เวลา 08.30 – 17.30 น.

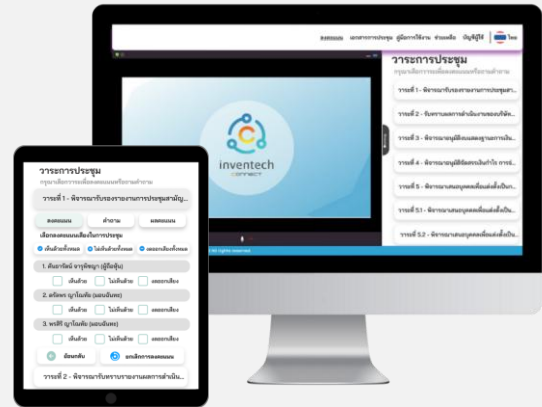
(เฉพาะวันทำการ ไม่รวมวันหยุดราชการและวันหยุดนักขัตฤกษ์)



แจ้งปัญหาการใช้งาน
@inventechconnect

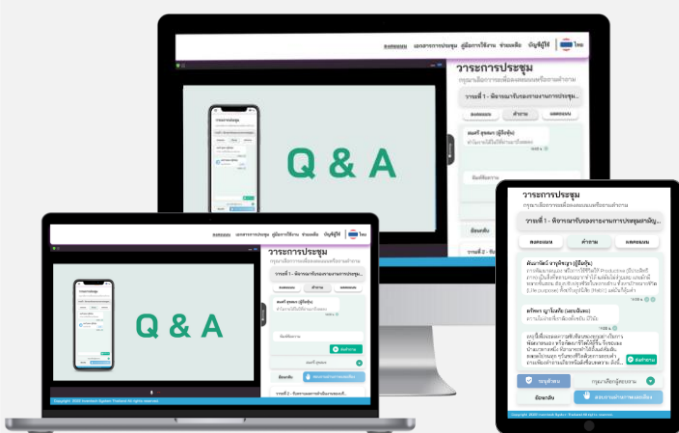
ขั้นตอนการลงทะเบียนเพื่อเข้าร่วมประชุม (e-Register) และขั้นตอนการลงคะแนนเสียง (e-Voting)

- 1 กรอกอีเมลและรหัสผ่านที่ได้รับจากอีเมล หรือขอรหัส OTP
- 2 กดปุ่ม “ลงทะเบียน” โดยคะแนนเสียงจะถูกนับเป็นองค์ประชุม
- 3 กดปุ่ม “เข้าร่วมประชุม” จากนั้นกดปุ่ม “รับทราบ”
- 4 เลือกระเบียบวาระการประชุมที่บริษัทกำหนด
- 5 กดปุ่ม “ลงคะแนน”
- 6 เลือกลงคะแนนตามความประสงค์
- 7 ระบบจะแสดงผลผลการลงคะแนนเสียงล่าสุดที่ได้ทำการเลือก
ลงคะแนน



หากต้องการยกเลิกการลงคะแนนเสียงล่าสุด กรุณาคลิกปุ่ม “ยกเลิกการลงคะแนน” (ซึ่งหมายความว่า ผลคะแนนล่าสุดของท่านจะเท่ากับการไม่ออกเสียงลงคะแนน หรือผลคะแนนของท่านจะถูกนำไปรวมกับคะแนนเสียงที่การประชุมกำหนด) โดยท่านสามารถแก้ไขการออกเสียงลงคะแนนได้จนกว่าระบบจะปิดรับการลงคะแนนเสียงในวาระนั้นๆ

ขั้นตอนการถามคำถามผ่านระบบ Inventech Connect



- 1 การสอบถามคำถาม
 - เลือกระเบียบวาระการประชุมที่บริษัทกำหนด
 - กดปุ่ม “คำถาม”
 - ผู้เข้าร่วมประชุมพิมพ์คำถามที่ต้องการ
 - กด “ส่งคำถาม”

คู่มือและวิดีโอการใช้งาน Inventech Connect

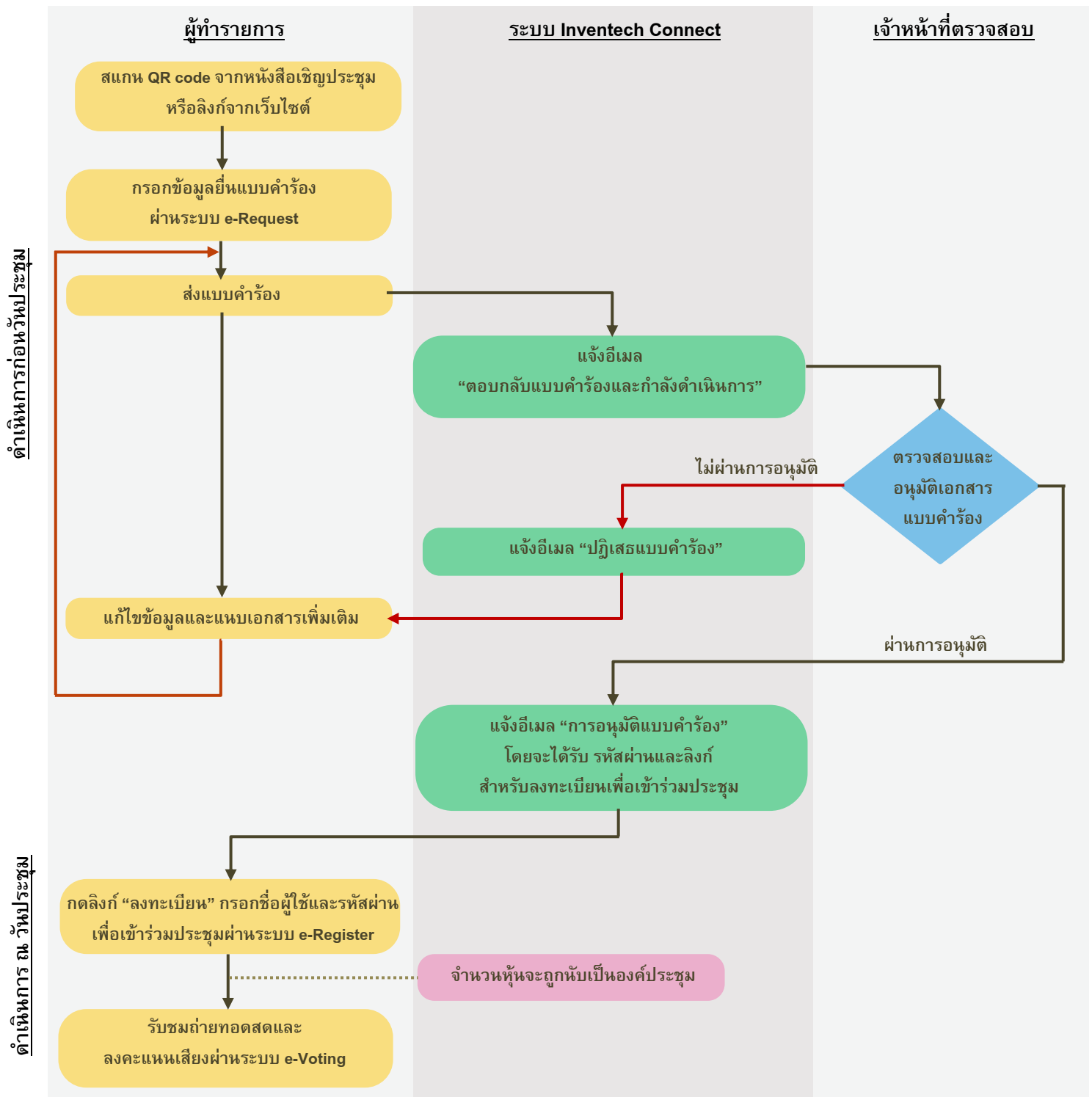


คู่มือและวิดีโอการใช้งานระบบ Inventech Connect

*หมายเหตุ การทำงานของระบบประชุมผ่านสื่ออิเล็กทรอนิกส์ และระบบ Inventech Connect ขึ้นอยู่กับระบบอินเทอร์เน็ตที่รองรับของผู้ถือหน่วยทรัสต์ หรือผู้รับมอบฉันทะ รวมถึงอุปกรณ์ และ/หรือ โปรแกรมของอุปกรณ์ กรุณาใช้อุปกรณ์ และ/หรือโปรแกรมดังต่อไปนี้ในการใช้งานระบบ

1. ความเร็วของอินเทอร์เน็ตที่แนะนำ
 - High Definition Video: ควรมีความเร็วอินเทอร์เน็ตที่ 2.5 Mbps (ความเร็วอินเทอร์เน็ตที่แนะนำ)
 - High Quality Video: ควรมีความเร็วอินเทอร์เน็ตที่ 1.0 Mbps
 - Standard Quality Video: ควรมีความเร็วอินเทอร์เน็ตที่ 0.5 Mbps
2. อุปกรณ์ที่สามารถใช้งานได้
 - โทรศัพท์เคลื่อนที่/อุปกรณ์แท็บเล็ต ระบบปฏิบัติการ iOS หรือ Android
 - เครื่องคอมพิวเตอร์/เครื่องคอมพิวเตอร์โน้ตบุ๊ก ระบบปฏิบัติการ Windows หรือ Mac
3. อินเทอร์เน็ตเบราว์เซอร์ Chrome (เบราว์เซอร์ที่แนะนำ) / Safari / Microsoft Edge **** โดยระบบไม่รองรับ Internet Explorer**

ผังแสดงขั้นตอนการเข้าร่วมประชุมผ่านสื่ออิเล็กทรอนิกส์ (e-Meeting)



เงื่อนไขการใช้งานระบบ

กรณีรวมบัญชี / การเปลี่ยนบัญชี

กรณียื่นแบบคำร้องหลายรายการ โดยใช้อีเมลและเบอร์โทรศัพท์เดียวกัน ระบบจะรวมบัญชีผู้ใช้งานให้ หรือในกรณีที่ผู้ใช้งานมีมากกว่า 1 บัญชี สามารถกดปุ่ม “เปลี่ยนบัญชี” เพื่อเข้าใช้งานบัญชีอื่น โดยบัญชีก่อนหน้านี้จะยังถูกนับเป็นฐานในการประชุม

กรณีออกจากการประชุม

ผู้เข้าร่วมประชุมสามารถกดปุ่ม “ลงทะเบียนออกจากองค์ประชุม” คะแนนเสียงของท่าน จะถูกนำออกจากฐานคะแนนในทุกวาระที่ยังไม่ได้ดำเนินการ